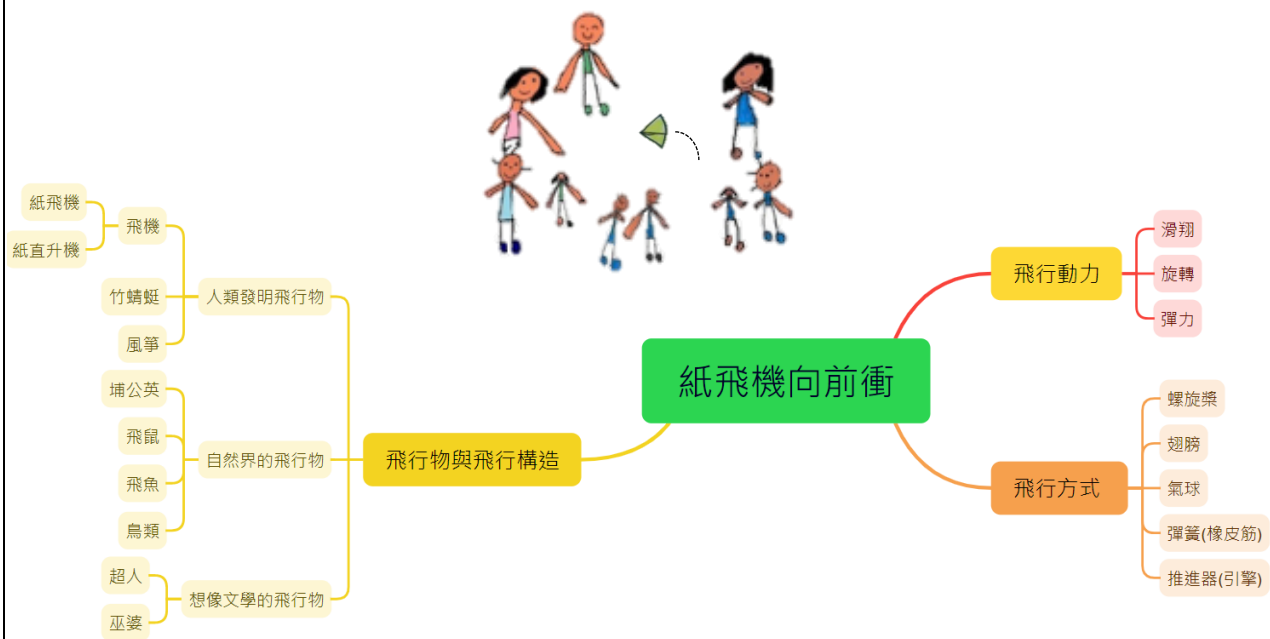





桃園市 STEAM 課程計畫



二、活動計畫表

| | | |
|--|---|--|
| 幼兒年齡層／班別：大班 | | 教學者姓名：陳彥羽 |
| 主題名稱：紙飛機向前衝 | | |
| 活動名稱：紙飛機飛上天 | | |
| 學習指標：身-大-2-2-2 熟練手眼協調的精細動作 | | |
| 教學日期： 2024/11/15  | 教學過程： 活動名稱：紙飛機飛上天 一、起始活動： 展示大紙飛機和小紙飛機，唸唱兒歌引發孩子對紙飛機樂趣。。 二、發展活動： (一)紙飛機，請孩子觀察飛機是如何飛的，為何紙飛機能飛。 (二) 摺紙 ：提供摺紙書研究各種紙飛機的摺法，透過「摺紙飛機步驟圖」，幫助大家在學習時更加一目瞭然。 (三)孩子們動手一起摺飛機仿摺研究各種紙飛機的摺法，摺出各種紙飛機，幫參賽的紙飛機命名。 (四) 試飛 ：試著將摺好的紙飛機射出去，比比看誰射的遠。 (五) 討論 ：為何有些飛機會飛的遠，有些飛不遠。 (六) 實驗 (1)試著摺出 不同造型 的飛機，試一試哪種飛的遠。(2)利用 不同的紙張 試試看，哪種紙比較容易摺飛機。 三、總結活動： (一)觀察和比較 不同造型及不同的紙張 紙飛機的飛行狀態，老師記錄成經驗圖表。 ①欣岑：紙飛機在飛行(滑翔)的時候，是我手的力量，讓飛機保持飛行。 ②旻恩：飛機翅膀不同摺法，飛行時，會旋轉。 ③崑霖：比較厚的紙飛機，會飛不遠。實驗後，發現飛行的很好。 (二)分享：在過程中孩子們對玩紙飛機比摺紙飛機覺得更有興趣。 | 教學資源： ★兒歌： 小巧手，摺飛機， 一鬆手，飛出去。 飛得高，飛得低， 轉個圓圈找到你。 你是我的好朋友， 我們一起玩遊戲。   |

PS 內容以簡案方式呈現，自由增列項目